

**ANIMATIONS  
FORMATIONS**

**WWW.COMPORTEMENT.NET**

UN SITE BRANCHÉ SUR L'ÉDUCATION ET L'ÉLÈVE / L'ENFANT













**DOSSIER ANIMATION**

**L'ÉLÈVE AU COEUR DE L'ACTION ÉDUCATIVE**

**FORMAT FLASH ANIMATIONS**

- |   |   |  |  |   |   |
|---|---|--|--|---|---|
|  <b>Approche PICA</b><br>L'antidote à l'indiscipline                  |  | <b>Codification de l'élève</b><br>Trouble du comportement      |  | <b>La réussite chez les garçons</b><br>Des hypothèses |  |
|  <b>Le plan d'intervention (PIP)</b><br>L'application et la rédaction |  | <b>Un plan global d'intégration</b><br>Notre vision des choses |  | <b>Loi sur l'instruction publique</b><br>Niveau légal |  |

**FORMAT DIAPORAMAS POWERPOINT**

- |  |   |  |  |  |   |
|--|---|--|--|--|---|
|  <b>Gestion de classe</b><br>Stratégies moyens d'intervention  |  | <b>Les comportements en classe</b><br>Stratégies et moyens     |  | <b>Le respect en classe</b><br>Stratégies et moyens                      |  |
|  <b>Les étapes de références</b><br>Avant l'application du PIP |  | <b>Règles de base à la discipline</b><br>Discipline et parents |  | <b>Les indications particulières</b><br>L'élève à risque et intervention |  |
|  <b>L'estime de soi</b><br>Interventions et moyens             |  | <b>Stratégies d'intervention</b><br>Moyens efficaces en classe |  | <b>L'intervention parentale</b><br>Stratégies d'intervention             |  |

**EXTENSIONS :**    || Téléchargement de la Visionneuse powerpoint cliquez ici ||    Téléchargement de Flash player cliquez ici ||



Gestion du comportement en milieu scolaire  
**www.comportement.net**  
ENFANCE / ADOLESCENCE    © www.comportement.net

ADAPTATION SCOLAIRE  
**VOTRE PORTAIL SCOLAIRE**  
L'ÉLÈVE À RISQUE " EHDAA "